

贪月修仙新手攻略

简介：先申明此攻略只适合新手看，老区的高手就可以无视了，他们这个贪月传奇是一款暗黑修仙三职业之类的游戏，靠鉴定属性来鉴定装备的极品属性，可以不必先整高等级装备就能混的起走的。

本人玩他们游戏有一段时间了，写的不够精细见谅。（每天四个区时间段分别是：11：00 15:00 19：00 22:0

一、初期介绍：希望新手有点耐心读取我尽力写详细



进入游戏 会出现这个弹出 邓超大哥的帅掉渣了 哈哈！没看到这个的肯定是微端没更新出来等几秒就出来，必须点击 **开始旅途** 会给 2 个战神宝宝卷轴 起步必须要的很重要，也很强悍



不过会消失，估计他们官方才给 2 个的吧！这个如果带在身边不消失你可以用到 60 级我这边计算过！

在新手村泡点到 30 级会自动弹窗到新手地图点击使用打手卷出现一个战神



这个时候千万别急着回城，为什么呢？这个我在截图说下，他们这个版本以鉴定属性为主的，在这个新手地图正好打一套传说或者 神话 装备在去土城，因为后面地图打到神话 传说类的装备 太难了，打到你就可以挂交易卖票子了。



我是在里面打了一套 史诗 传说 或者 神话才出门哈，但是不纠结这个 其他低级地图一样可以打只是没这个新手地图鉴定属性出的快，目前最好的 3 种级别属性。



这个就是我千心万苦要多次去打的属性，

不满意属性的可以继续刷直到满意为止。因为刷这么一套传说或者神话




属性很巴适可以自由鉴定还是

免费的可以鉴定出相同属性。如果鉴定出一套全身加血的 或者 加 道术 法师的 那超牛逼了。

下面是强力回血和破神免伤 这个属性小 BUF 很好看回血和免伤就出现这个，据我所知鉴定他这里


面每种属性都有 BUFF 但是有几率，我就不截图了太多了，




二、装备属性鉴定 14 种随机技能每种作用不一样：

+道术  修仙道术 +12


+魔法  修仙魔法 +19


+攻击  修仙破血 +5


+中毒伤害  巫蛊毒术 +11


一种是红毒和绿毒大家都知道作用不多

做介绍，据说 pk 还能让对方中双毒，防御各种大减很神奇。


+魔法值  魔法值 +18


+生命  生命值 +17

+魔防的  上古魔御 +13

+防御  上古防御 +8

这个是打架神技免伤  破神免伤 +5 追加伤害只对怪物有效  真实伤害 +15

打怪金币会多赠送  金币提成 +11 经验倍数这种属性装备出现的越多打怪经验加成就多

 经验倍数 +7

Pk 打架强力吸取对方魔法值  强力吸魔 +5 每 30 秒回复血魔  强力回血 +5

三、职业选择：

建议前期玩道士和法师利用自己强力的群攻优势，在初期给自己建立装备优势，前期装备等级高低并不重要，主要看装备下面的属性，建议主堆主属性。作为 PK 王者的战士建议前期可以挂个小号在升级地图，等到大号为其攒够装备、技能书页和技能点的时候就可以出山了。（温馨提示转职会消失所有技能）

1、开荒最好道士优先：打法：挨个上毒 这款游戏的道士毒是很厉害的



这个就是技能大师他们这个版本三职业后期技能特效都做的还是

不错看官网就知道了不多说看截图。(简略概括)



道士的鬼手



群毒-战神之弓 (强大召唤术)

道士宝宝每 10 级一个变化 50 级召唤 4

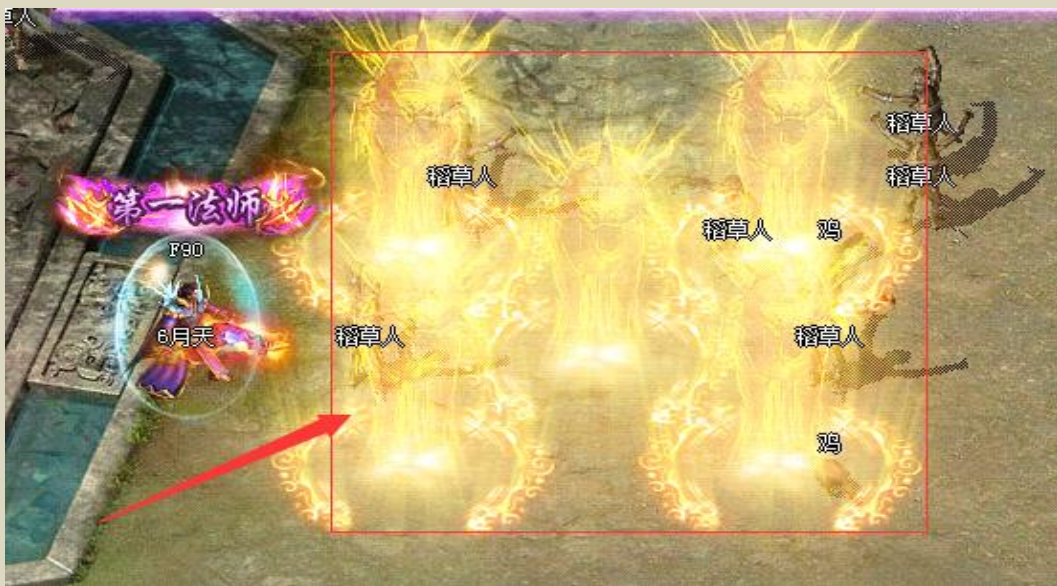
个强化骷髅、60 级召唤 4 个完美暴走骷髅、

75 级召唤 4 个完美血骷髅、其余等级都是 2 个宝宝! 初始宝宝 1 等级可炼化到 7 等级很厉害。





2、其次是法师: 打法: 火墙+火雨 直接教你怎么做 后期发力 吃装备 新手不推荐太脆弱了 完全靠操作的一个职业 下面来介绍下特殊技能



法师狂技能带麻痹效果



2、战士给你们介绍下技能 眼馋 眼馋吧 都带特效



群攻技能非常威武还是远程的冰剑谁重谁受不了!



战士 打怪不再 犯愁了有很多不错的群攻技能



帅气的狂战士(土)



城这个地方每晚8点准时采水晶矿哟)

上面截图 **万人敬仰** 会获得一个称号：获得途径就是发红包谁发的多就可以领取这个称号



并可以受到其他玩家的敬仰，这个称号属性非常不错。



下面是打怪加的 BUFF 每秒触发回血，很厉害



这个称号还有一个作用是每晚

20:00-20:30 可以开启全服朝拜给经验，只要在这个雕像跟前能给出 80-100 万相当不错的经验享受，如截图会开启以下泡点功能（必须是发红包第一的人才有这个特权开启）。



4、上面的技能都感觉不错有的还没体会过，不过看介绍很巴适。但是看那个书页我估计就头疼需要花大量时间打了或者收，《贪月修仙》主打长期而玩，难点到无所谓了只要稳定对吧！

在补充点这个版本白日门还有隐藏技能不妨去看看能打到要求不，学习了很拉风



进去看下吧



呵呵此时的我召 2 个战神厉害的板，但是掉下线或者退出游戏就没了，哎没办法我只能形容他能带你飞。白日门技能点这个天尊你就知道了。

四、充值礼包介绍和宠物领取：



如果是土豪就不用说了，像我这种没钱的人就只能花 50 元买个首冲礼包和 50 的 VIP3，我没票子哈，为什么我要冲 50 元呢？

- 1、首先游戏不错就支持两包烟钱没啥，只要让我玩这痛快就行。
- 2、这个起步要快一点可以直接不用那么辛苦打材料升到 4 转太划算了，VIP1 送 1 转 VP3 送 2 转

3、这个首冲礼包送 3 转我在去帮他们推广下直接飞升到 4 转，这是个秘密哈，我是个精打细算的人快速发展为重要。其余的对我来说充不充钱不重要我要看我这个散人能玩的起走才行。



五、升级篇：

- 1: 城里 3W 每秒加经验。这个算是懒人推荐挂那到 70 级 就没经验了但是很慢
- 2: 购买魔王令牌进入魔王副本升级



进入地图后其实就是普通的塔防在 ↓ 守住越多怪经验越多。



3: 这个里面估计是升级最快的，强烈推荐没有之一。



为什么呢？因为我几个小时就可以升级到 60 级看介绍：

可购买令牌去挂机地图升级，怪物一只 10W 经验。



(青铜 5W/秒 金质 12W/秒 钻石 15W/秒 经验)

点击他购买，可以直接挂机，想我这种上班族的很方便挂机晚上回来就升了级，当然手动更快自己去

体会。后面等级越高他的经验越高最高可以达到 50W 经验每一个怪。出了这个还有钓鱼 吃那个大闸蟹也比较快!



六、活动篇:

此服活动较多，每个活动都有自己特别的地方，建议大家多多尝试。

每日活动介绍			
活动分类	开启时间	查看介绍	活动详细介绍
苍月岛钓鱼	全天开放	点击查看	全天活动不间断 请点击查看各活动具体介绍 活动不一样奖励不一样 海量神装、元宝、经验等着您
炼妖副本	全天开放	点击查看	
经验副本	全天开放	点击查看	
圣诞金鹿	每30分开放	点击查看	
夺宝奇兵	14:00 18:00	点击查看	
激情挖矿	11:00 21:00	点击查看	
世界BOSS	19:00	点击查看	
下一页			

我只强调几个活动必须去的赚钱和元宝就靠他们了。当然后期回收装备的时候我一天能回收好几万元宝，这个是赚钱途径。

1、这个金鹿活动必须参加缺钱的散人就注意了 土豪除外。



3、参加钓鱼活动 点击 每日活动

《苍月岛钓鱼》

每天可在苍月岛渔夫处免费

领取50个鱼饵佩戴上鱼竿，

就可在附近钓鱼

奖励：稀有药品、顶级宝物

大量元宝、海量经验

前往钓鱼

苍月岛钓鱼

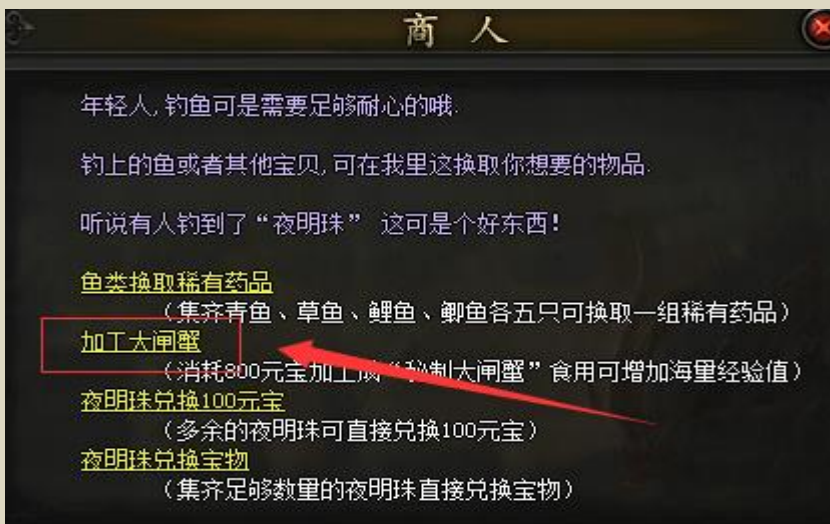
全天开放

点击查看



选这个活动直接传送就到了






这个玩意给经验很多升级刷刷的!

钓到的夜明珠在商人处可兑换法宝，需要逐一兑换。鱼可直接兑换药品。



3、押镖任务出宠物材料途径之一：最直接的材料来源，想升时装一次都别少做，押镖需要等级，根据等级不同压的镖也不同。(里面给升级宠物的材料每天去做下升级高阶宠物不难加上打 BOSS 参加其他活动很快的)



后面的宠物都还挺好看霸气! 支持下



接镖运镖路线:



成功到达目的地，

如果被劫持了，劫持玩家会获得一半的好处。大家注意这个时间是 5 分钟时间，要想运下一镖 必须等时间完了才能否则在去运镖是无效的要消失，希望这点改进！

4、每日任务：根据地图打怪数量完成任务，玩家根据自己自身条件选择任务困难是修仙丹的主要来源。




5、每天 2 次挖矿获得必须参加这个我不的重点强调，上午 10: 00 晚上 20:00 点 这个里面能挖到各种材料包括金条 金盒 元宝、宠物升级材料、仙丹、技能书和书页 转身证明 各种奇珍异宝，也是最受欢迎的活动之一



6、皇榜任务: NPC 要啥就给他啥，元宝来源途径之一,穷了不想充钱就多做这个瞬间成富翁!!





炼妖塔活动： 装备出处，建议组队前往，每层计时 10 分钟。

7、很多玩家找不到回收装备的 NPC：看截图



也自带回收各种！

七、NPC 指引：



炼魂：转身 NPC，需要炼满 12 次再加转身符文方可转身（1-4 转证明可以通过其他途径得到看前面上述）



世界 BOSS：根据击杀后的时间刷新，装备材料特戒全都爆。



装备改造：这个改造是看脸的!! 真的看脸，并不是拿象牙砸进去就升幸运的，幸运点是随机产生至于是1还是9完全看脸，而且不叠加哟。



装备觉醒：部位觉醒，不是针对装备，土豪前期可以全部开完，当炼魂打到1级后开始随机增加攻击百分比。

材料简介：

1、升级时装三种材料： 重里 1  重里 1  重里 1

2、转身材料： 重里 1 3、升马材料： 重里 4 4、升宠物材料： 重里 1

5、兑换饰品： 重里 6 6、合成斗笠： 重里 44 7、装备开孔： 重里 5

8、武器项链开幸运： 重里 1 9、兑换技能： 重里 5

10、武器成长（武器加星）： 重里 成功率 100%  重里

抽奖：

本服抽奖可以抽出本服终极技能、装备、充值点，有实力的土豪玩家可以尝试。



本服为长期服，即便是土豪玩家也只能从玩家手中买到材料，比散人玩家提速快一点而已。本服趣味性高，还请玩家耐心琢磨，会有意想不到的惊喜等着你。

七、野外地图的发育：



里面的惊喜等着你去开发，赶紧加入吧！

八、前面我写了这么多最后做一个总结吧！这款游戏是独一无二的游戏做的很用心，什么都能考虑的到，你看活动都知道了比较多哈，只不过这款游戏难度是的确有的，适合喜欢挑战的兄弟，因为这个一定会给你带来惊喜，只要每天任务活动参加起 随便打点 鉴定属性的好装备都可以挂交易店坐等赚钱。另外你觉得别人充钱了，自己打不过又不愿意充钱，要么退服要么充钱二选一 人家花了钱指定要比平明玩家快一步 这个没什么好质疑的。放好自己的心态，开心游戏。最后祝大家 2018 年新年快乐，鸡年吉祥!!!

小宝哥（撰写）

2018 年 1 月 30